

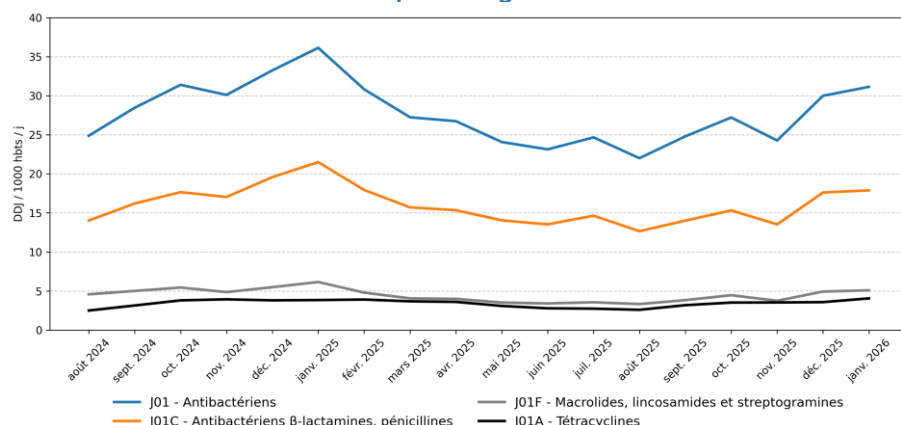
En janvier 2026, la consommation d'antibiotiques¹ en région Paca est estimée à

31.134 DDJ / 1000 habitants/jour²

↑ **3.8%** par rapport au mois de décembre 2025

↓ **13.8%** par rapport au mois de janvier 2025

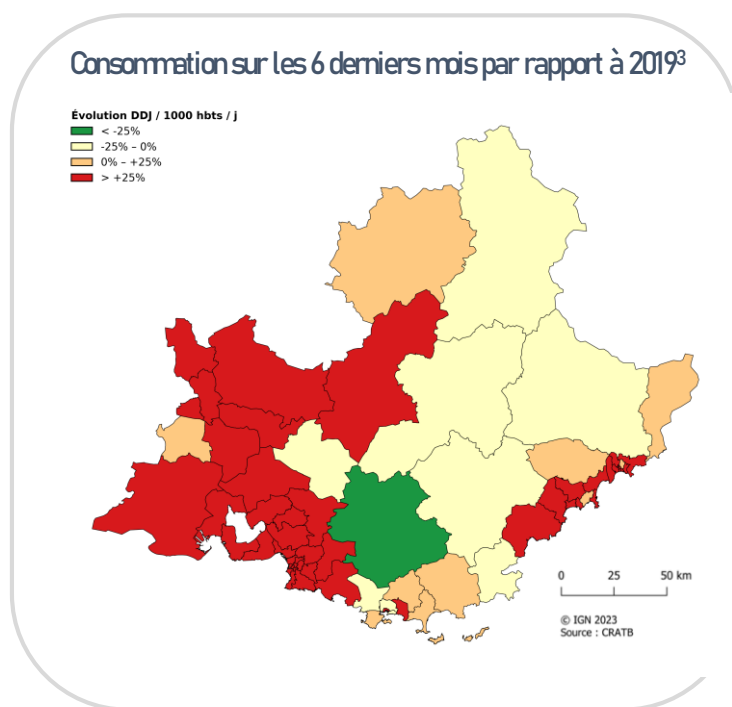
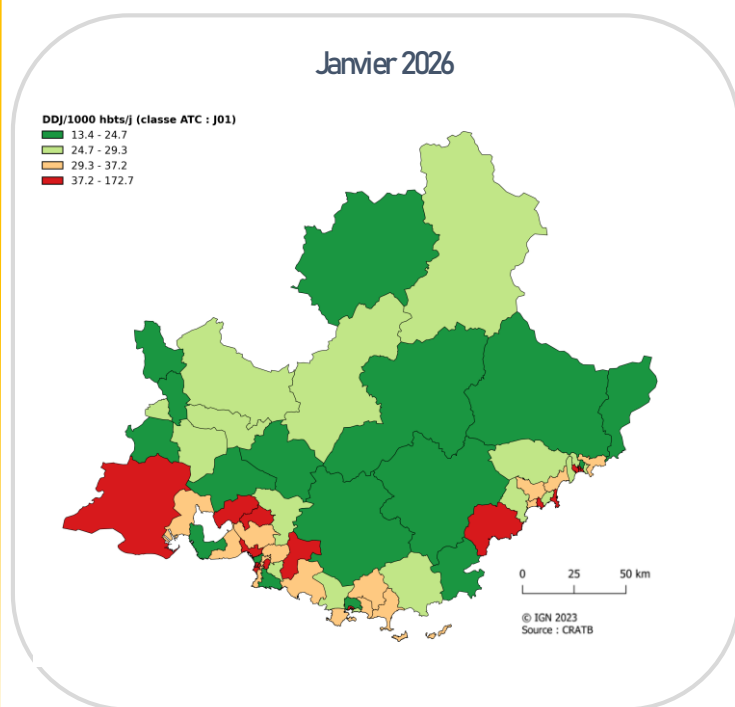
Consommation mensuelle d'antibiotiques en région Paca au cours des 18 derniers mois



Consommation mensuelle d'antibiotiques en région Paca selon la classe thérapeutique

	Janvier 2026	Décembre 2025		Janvier 2025	
	DDJ/1000 habs/j	DDJ/1000 habs/j	Evolution	DDJ/1000 habs/j	Evolution
J01 - Antibactériens	31.134	29.988	+3.8%	36.130	-13.8%
J01A - Tétracyclines	4.053	3.575	+13.4%	3.839	+5.6%
J01C - Antibactériens bêta-lactamines, pénicillines	17.881	17.605	+1.6%	21.493	-16.8%
J01D - Autres antibactériens bêta-lactamines	1.354	1.333	+1.6%	1.730	-21.7%
J01E - Sulfamidés et triméthoprim	0.394	0.382	+3.1%	0.366	+7.5%
J01F - Macrolides, lincosamides et streptogramines	5.084	4.925	+3.2%	6.148	-17.3%
J01G - Antibactériens aminosides	0.044	0.049	-10.8%	0.041	+8.0%
J01M - Antibactériens quinolones	1.275	1.175	+8.6%	1.477	-13.6%
J01R - Associations d'antibactériens	0.410	0.361	+13.4%	0.425	-3.5%
J01X - Autres antibactériens	0.639	0.583	+9.7%	0.611	+4.5%

Consommation d'antibiotiques en région Paca selon la zone géographique



¹ La consommation d'antibiotiques est extrapolée à partir des données de délivrance issues du panel de pharmacies OpenHealth (openhealth.fr). Les délivrances d'antibiotiques à usage systémique (ATC J01) en ville, quel que soit le mode d'exercice du prescripteur, sont utilisées comme proxy de la consommation, en supposant que les médicaments délivrés sont consommés. Sont aussi incluses les prescriptions hospitalières délivrées en officine ainsi que celles destinées aux résidents d'Ehpad sans pharmacie à usage intérieur.

² La « Dose Définie Journalière » (DDJ), définie par l'Organisation mondiale de la santé, correspond à la posologie de référence pour un adulte de 70 kg dans l'indication principale de chaque antibiotique. Par convention, les résultats sont exprimés en nombre de DDJ pour 1 000 habitants et par jour.

³ Objectif de réduction de la consommation d'antibiotiques fixé à 25% par rapport à 2019