

Rapport de publication

Etablissement[IHU] : IHU-MI Période : 2012 - 2012	Nb publiés prises en compte	% VM
	437	0 %

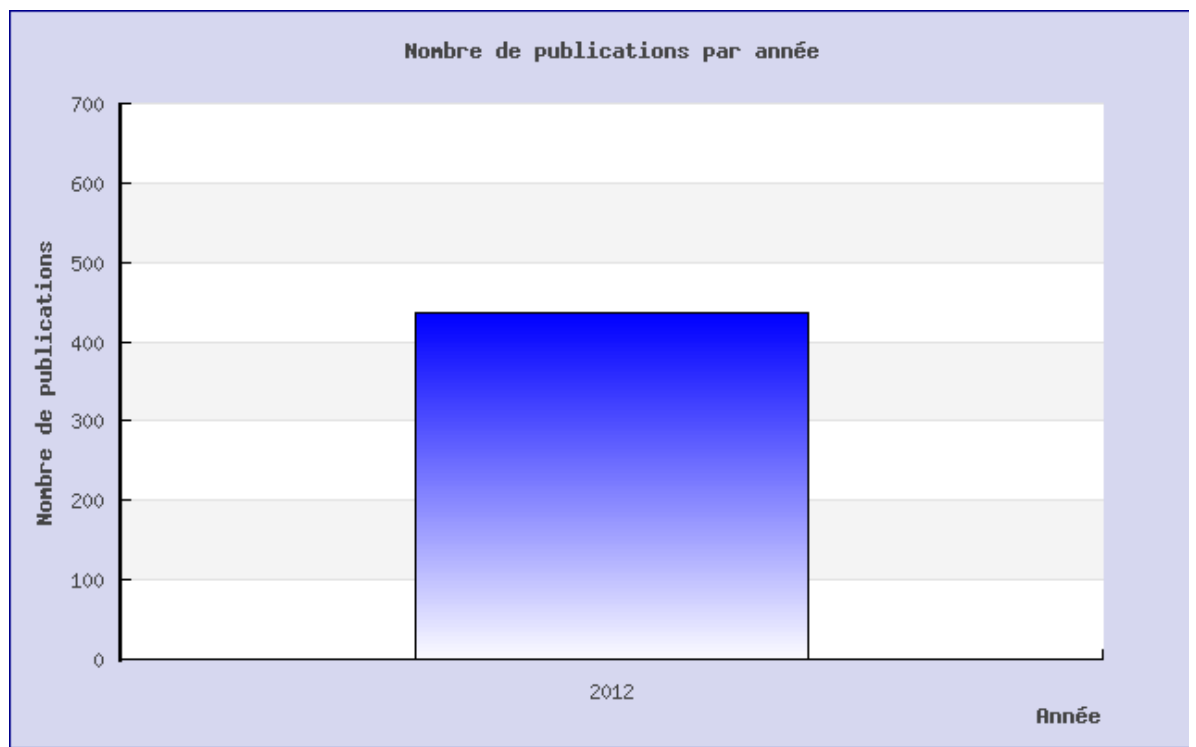
Information sur la validation (tous types de publication confondus)					
VM = Non	VE = Non	VA = Non	VA = Oui	VE = Oui	VM = Oui
0	0	453	437	0	0

Cette analyse prend en compte les publications validées (positivement) par leur(s) auteur(s) et/ou l'administrateur SIGAPS et/ou le système.

- Informations générales
 - Nombre de publications par année
 - Nombre de publications par catégorie et par position
 - Nombre de publications par année et par catégorie
 - Répartition par catégorie
 - Collaborations les plus fréquentes
 - Liste des keywords
 - Nombre de publications par revue et par année
 - Nombre de publications par type
 - Disciplines affiliées aux revues
 - Nombre de publications par langues
 - Analyse des citations
 - Analyse des adresses
 - Liste des publications

Nombre de publications par année

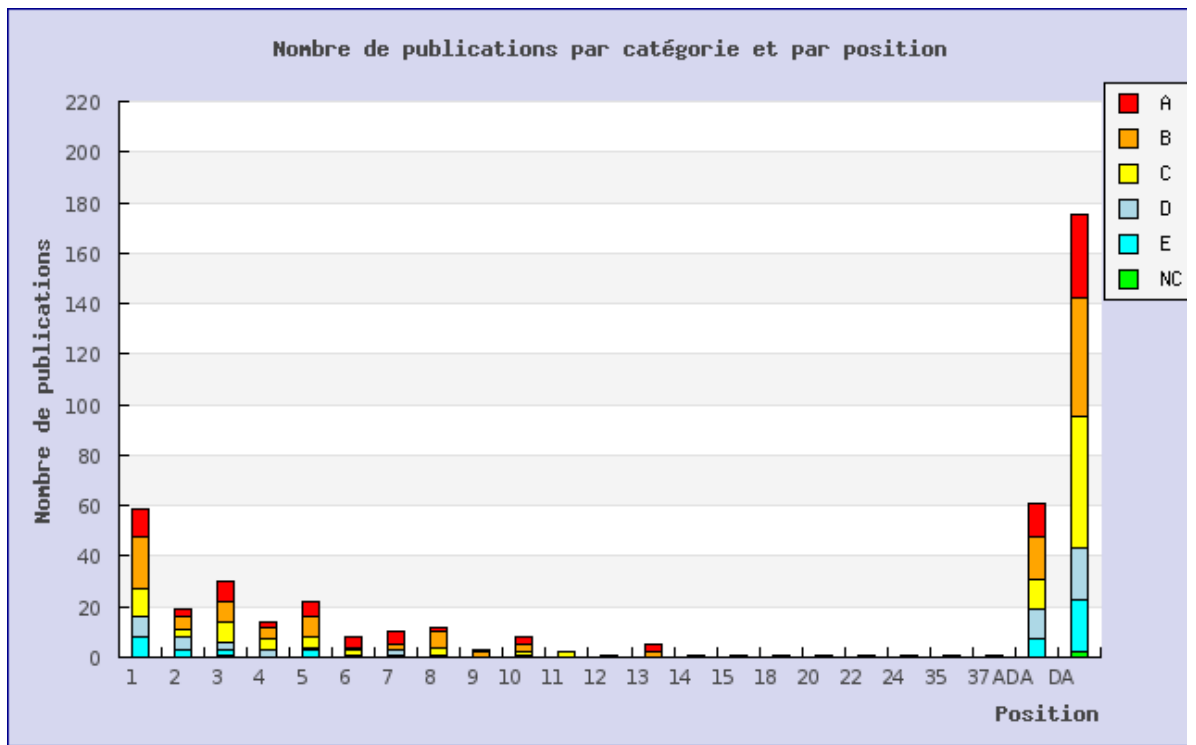
Année	Nombre de publications
2012	437
Total	437



Nombre de publications par catégorie et par position

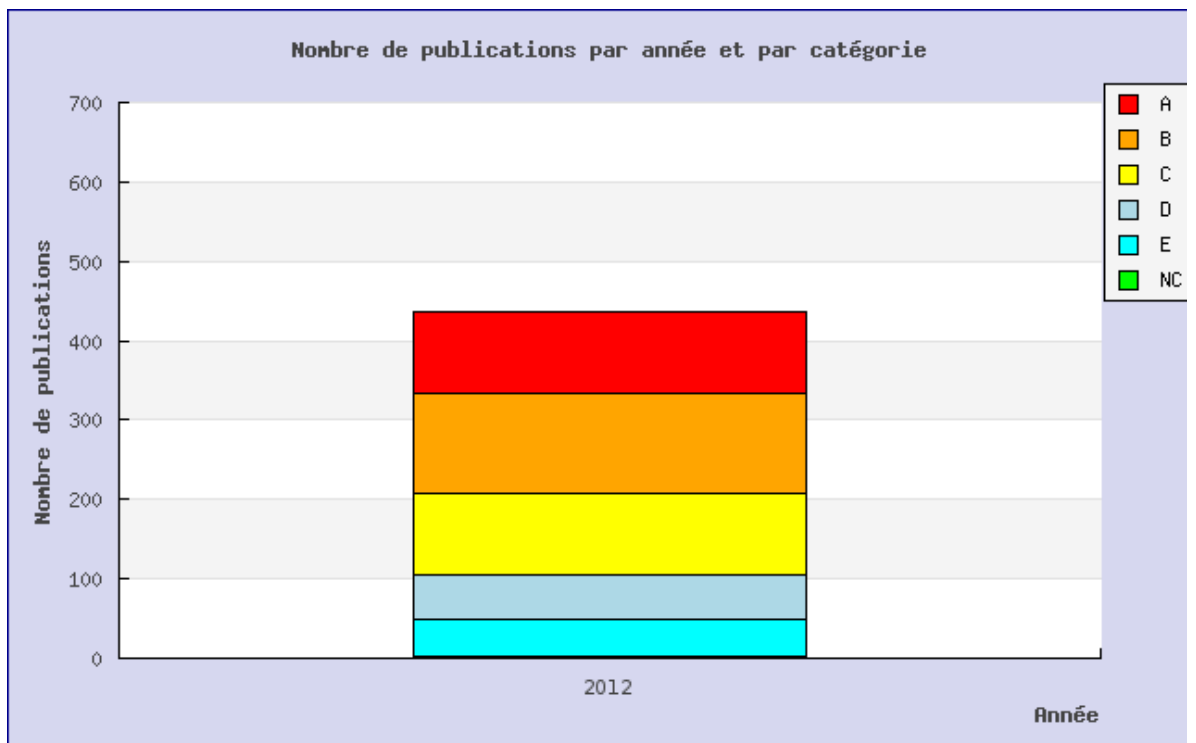
Position	A	B	C	D	E	NC	Total
1	11	21	11	8	8	0	59
2	3	5	3	5	3	0	19
3	8	8	8	3	2	1	30
4	2	5	4	3	0	0	14
5	6	8	4	1	3	0	22
6	4	1	2	1	0	0	8
7	5	2	0	2	1	0	10
8	2	6	3	0	1	0	12
9	1	2	0	0	0	0	3
10	3	3	1	1	0	0	8
11	0	0	2	0	0	0	2
12	1	0	0	0	0	0	1
13	3	2	0	0	0	0	5
14	1	0	0	0	0	0	1
15	1	0	0	0	0	0	1
18	1	0	0	0	0	0	1
20	1	0	0	0	0	0	1
22	1	0	0	0	0	0	1
24	1	0	0	0	0	0	1
35	1	0	0	0	0	0	1
37	1	0	0	0	0	0	1
ADA	13	17	12	12	7	0	61
DA	33	47	52	20	21	2	175
Total	103	127	102	56	46	3	437

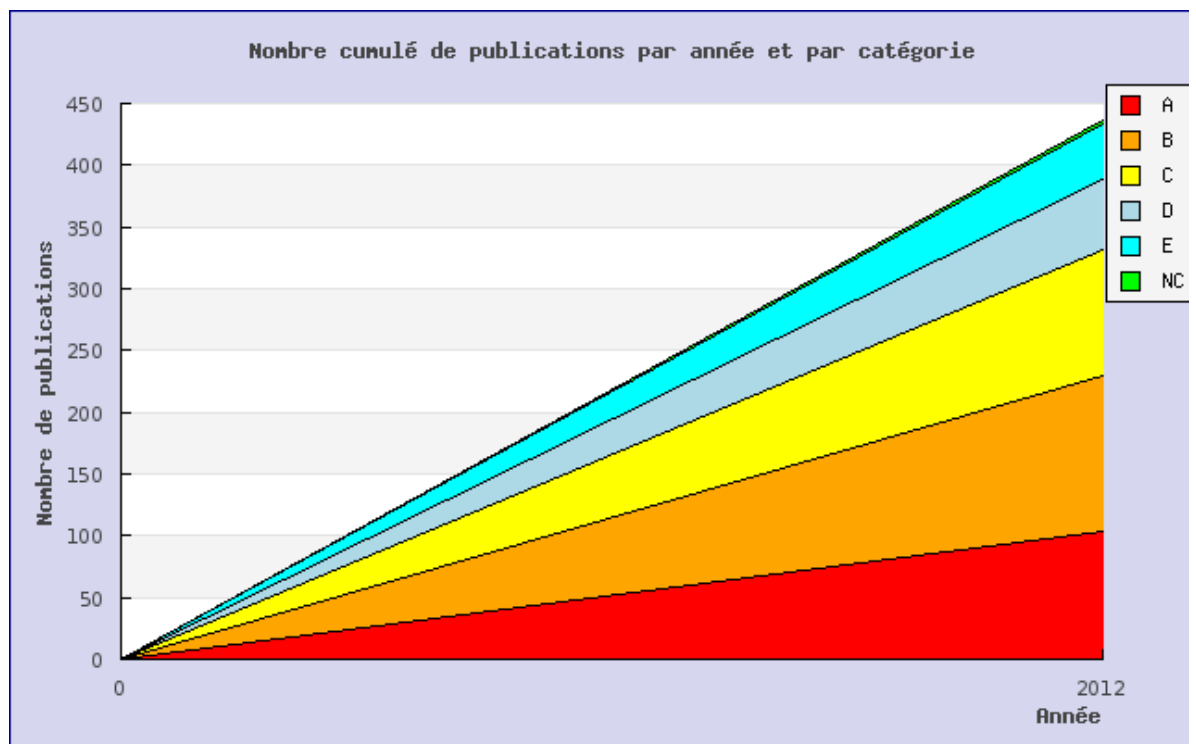
ADA = Avant Dernier Auteur
DA = Dernier Auteur



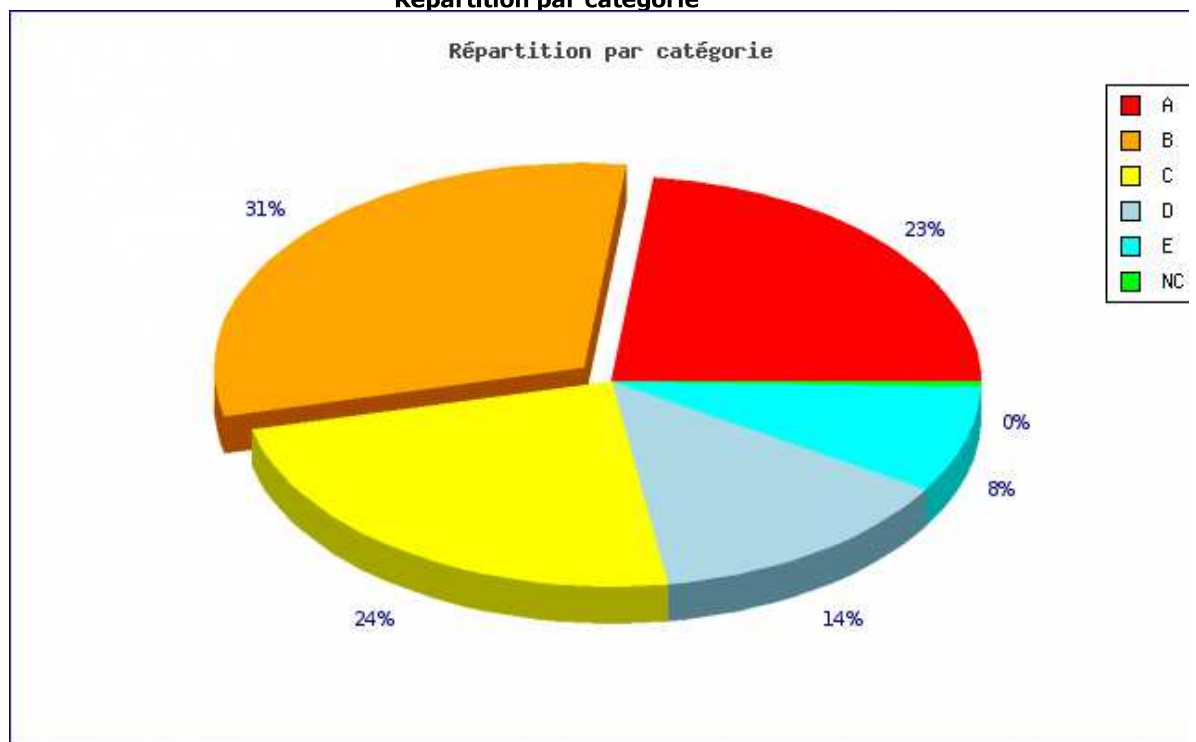
Nombre de publications par année et par catégorie

Année	A	B	C	D	E	NC	Total	Score	IFp
2012	103	127	102	56	46	3	437	6085	1,440.70
Total	103	127	102	56	46	3	437	6085	1,440.70





Répartition par catégorie



Collaborations les plus fréquentes (20 premiers résultats)

Aucune collaboration.

Liste des keywords (20 premiers résultats)

Keyword	Total
INFECTION	48
DIAGNOSIS	45
IDENTIFICATION	45
DISEASE	34
FRANCE	28
INFECTIONS	26

EXPRESSION	24
MANAGEMENT	23
BACTERIA	22
EVOLUTION	20
REAL-TIME PCR	18
MALARIA	18
CHILDREN	18
ENDOCARDITIS	18
GENES	17
RISK	17
EPIDEMIOLOGY	15
RECOGNITION	15
COXIELLA-BURNETII	15
FEVER	15

Nombre de publications par revue et par année (20 premiers résultats)

Passez la souris sur le titre de la revue pour connaître le titre original

Revue	Total	
		2012
PLoS One	17	17B
Clin. Microbiol. Infect.	15	15B
M S-Med. Sci.	10	10E
FEMS Immunol. Med. Microbiol.	10	10D
Arch. Pediatr.	9	9E
Comp. Immunol. Microbiol. Infect. Dis.	9	9C
J. Bacteriol.	8	8C
J. Immunol.	7	7B
Mycoses	7	7C
Proc. Natl. Acad. Sci. U. S. A.	7	7A
Emerg. Infect. Dis	7	7B
J. Antimicrob. Chemother.	6	6A
J. Travel Med.	5	5C
J. Biol. Chem.	5	5B
Vector-Borne Zoonotic Dis.	5	5C
Tissue Antigens	5	5D
Plos Neglect. Trop. Dis.	5	3A
Br. J. Surg.	5	5A
Eur. J. Clin. Microbiol. Infect. Dis.	5	5

		C
Science	4	4 A

Nombre de publications par type

Nombre total de publications : 437

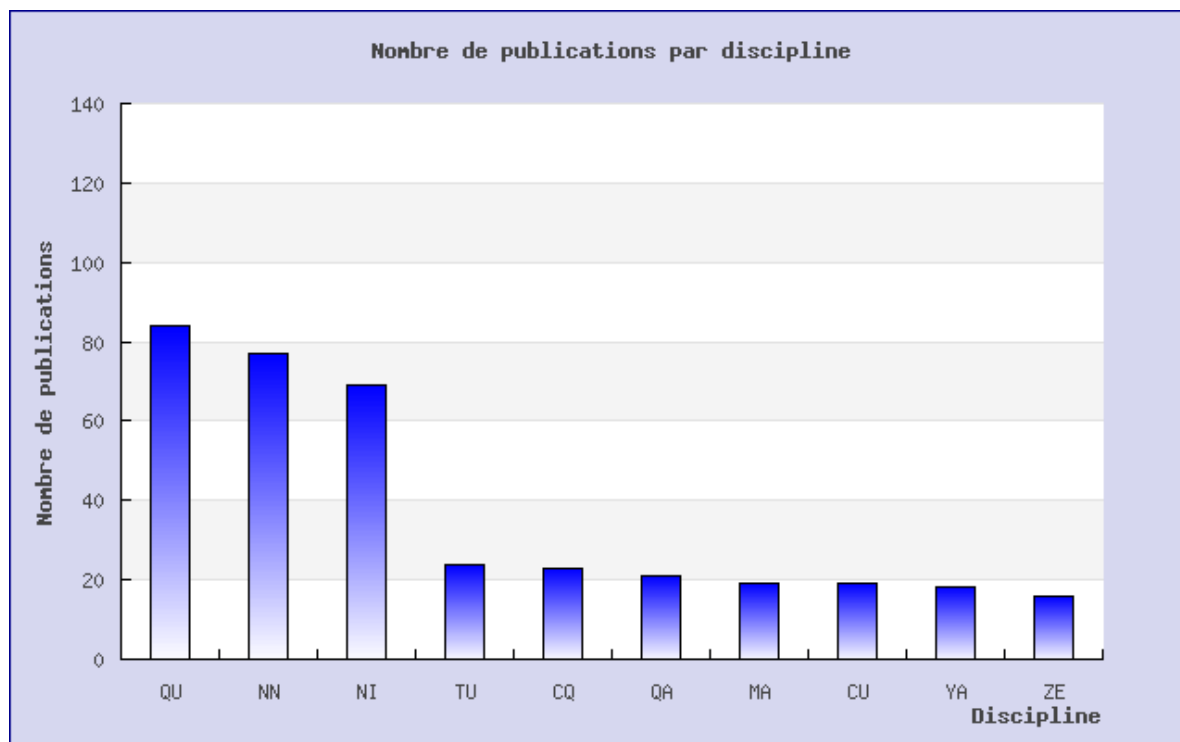
Type	Nombre de publications	Pourcentage
Article	298	68.19
Review	43	9.84
Abstract	34	7.78
Letter	28	6.41
Editorial	20	4.58
Proceedings	10	2.29
Others	4	0.92

Une publication peut être de plusieurs types

Disciplines affiliées aux revues (10 premiers résultats)

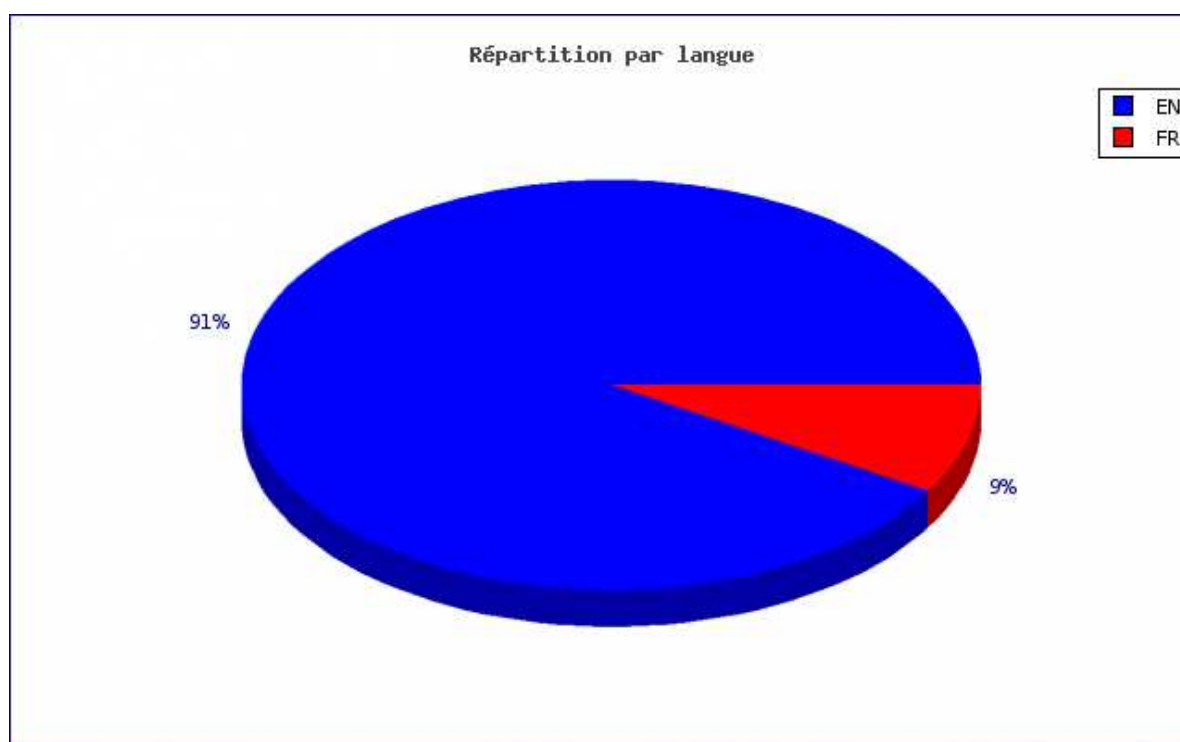
Code	Discipline	Total
QU	MICROBIOLOGY	84
NN	INFECTIOUS DISEASES	77
NI	IMMUNOLOGY	69
TU	PHARMACOLOGY & PHARMACY	24
CQ	BIOCHEMISTRY & MOLECULAR BIOLOGY	23
QA	MEDICINE, RESEARCH & EXPERIMENTAL	21
MA	HEMATOLOGY	19
CU	BIOLOGY	19
YA	SURGERY	18
ZE	VIROLOGY	16

Une revue peut être associée à plusieurs disciplines



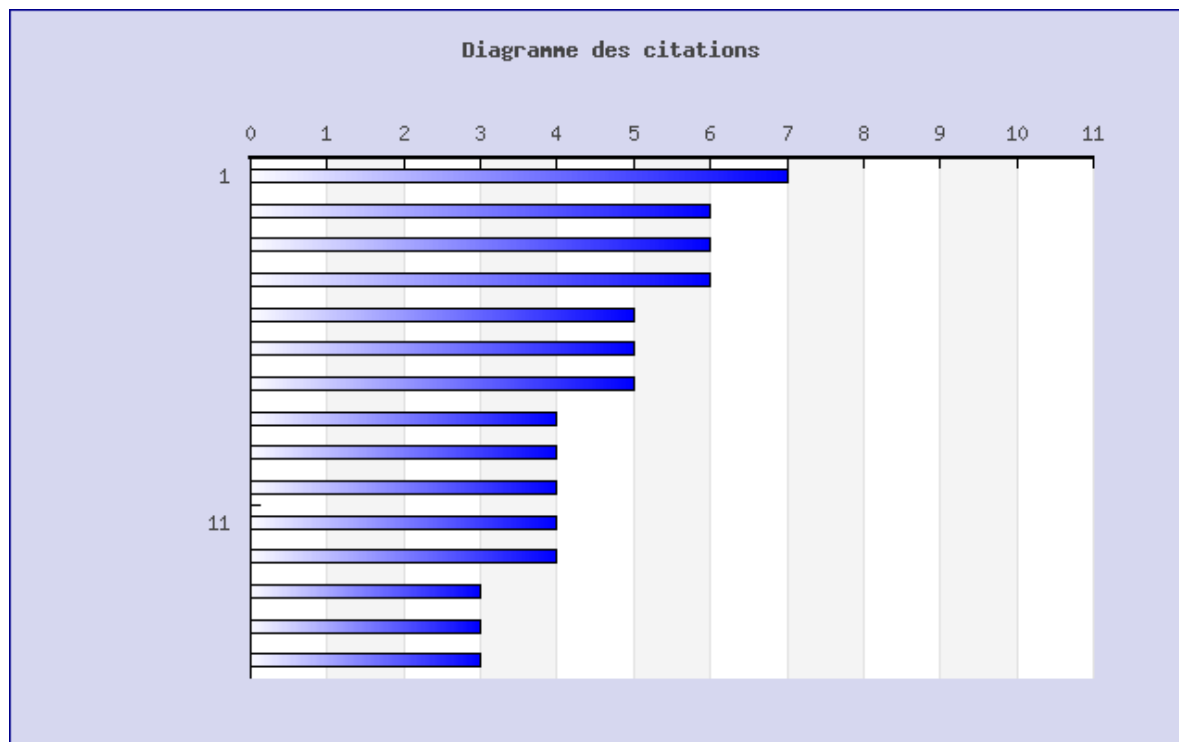
Nombre de publications par langue

Langue	Total
EN	399
FR	38



Analyse des citations
Facteur-h global : 135

Période : 2012 - 2012						
Nombre de publications	Nombre total de citations	Nombre moyen de citations/articles	1er Quartile	Nombre médian de citations	3eme Quartile	Facteur h
437	191	0.44	0	0	0	5



Analyse des adresses

Nombre de publications ayant au moins une adresse pour les auteurs associés à l'entité : 414

Adresse	Nombre d'utilisations
Aix Marseille Univ, Marseille, France	15
Univ Aix Marseille, IRD, UMR S912, Marseille, France	9
Aix Marseille Univ, F-13288 Marseille 09, France	6
Aix Marseille Univ, URMITE, CNRS, Unite Mixte Rech 6236, Marseille, France	6
Assistance Publ Hop Marseille, Marseille, France	6
Univ Aix Marseille 2, Marseille, France	6
Aix Marseille Univ, Ctr Immunol Marseille Luminy, F-13288 Marseille, France	5
Aix Marseille Univ, Fac Med, Marseille, France	5
CNRS, UMR6102, Marseille, France	5
EFS AM, Marseille, France	5
Hop Conception, Assistance Publ Hop Marseille, F-13385 Marseille, France	5
INSERM, SESSTIM U912, F-13258 Marseille, France	5
ORS PACA, Marseille, France	5
Aix Marseille Univ, Fac Med, Unite Rech Malad Infect & Trop Emergentes, UMR CNRS 6236,IRD 198, Marseille, France	4
Aix Marseille Univ, UMR 6098, F-13288 Marseille 09, France	4
Aix Marseille Univ, Unite Rech Malad Infect & Trop Emergentes, UMR CNRS 6236, IRD 198, Fac Med, Marseille, France	4
AP HM Publ Hosp Marseilles, Marseille, France	4
AP HP, Marseille, France	4
CNRS, F-13288 Marseille 09, France	4
CNRS, UMR 6098, F-13288 Marseille 09, France	4